

Class-II: English













Day- 30

Date: 03.05. 2020

I I. Encourage the child to say the name of the picture aloud. Also write the letters that make the beginning sound.



Example:

 <p>st sm</p>	 <p>sp sl</p>	 <p>sl sw</p>
 <p>sn st</p>	 <p>sm sp</p>	 <p>st sc</p>
 <p>sw sp</p>	 <p>sk st</p>	 <p>sp sw</p>
 <p>sc st</p>	 <p>sp sn</p>	 <p>sl sm</p>



SRI VAMSHIDHAR HIGH SCHOOL

Academic Year (2020-2021)

Worksheet

Class : II - Math

Day- 30

Date:04.05. 2020

- I. Encourage your child to draw 2D and 3D shapes.**

Class : II – Telugu

Day- 30

Date: 04.05. 2020

కింది కథను చదవండి.

హంసలు - తాబేలు



ఒక చెరువులో ఒక తాబేలు,
రెండు హంసలు కలిసి ఉండేవి.
ఎండాకాలం రాగానే చెరువులో



నీరు అయిపోయాయి. తాబేలు, హంసలు

వేరే చెరువుకు పోవాలని అనుకున్నాయి. కర్తను నోటితో తాబేలును కరచుకోమనినాయి. హంసలు రెండు ఇరువైపులా కర్తను నోటితో కరచుకొని ఆకాశంలోకి ఎగిరాయి.

దారిలో బాలలు ఆవింత చూచి అరుచుచుండగా



తాబేలు ఆ అరుపులు ఏమిటని
అడగబోయి నోరు తెరిచింది. అంతే
తాబేలు కిందపడిపోయింది.



Class : II – Hindi

Day- 30

Date: 04.05. 2020

जोड़कर लिखिए

